



Rubinetterie Fiorentina®

Artigianato di alta qualità dal 1860

SERIE FLORENINA



CATALOGO

5

2026 N°1

- BAGNO Pag. 3 - CUCINA Pag. 27 -

SERIE FLORENTIA PERSONALIZZAZIONI PER LEVE/MANOPOLE



CERAMICA



ESAGONO



IN FINITURA



ULIVO



COLORE



CRISTALLO



SERIE FLORENITA BAGNO

ART. 75

MONOFORO DA LAVABO CON SCARICO
EN - SINGLE-HOLE SINK WITH DRAIN
FR - MONOTROU DE LAVABO AVEC DRAIN
ES - MONOFORO DE LAVABO CON DESCARGA
RU - ОДНОПРЕЗНАЯ РАКОВИНА С СЛИВОМ



mm L: 185 x H: 167 x P: 190

ART. 76

MONOFORO DA BIDET CON SCARICO
EN - SINGLE-HOLE BIDET WITH EXHAUST
FR - MONOTROU DE BIDET AVEC DRAIN
ES - MONOAGUJERO DE BIDET CON DESCARGA
RU - БИДЕ С ОДНИМ ОТВЕРСТИЕМ И ВЫХЛОПНЫМ ГАЗОМ



mm L: 167 x H: 102 x P: 155

ART. 84

MONOFORO DA LAVABO CON SCARICO
EN - SINGLE-HOLE SINK WITH DRAIN
FR - MONOTROU DE LAVABO AVEC DRAIN
ES - MONOFORO DE LAVABO CON DESCARGA
RU - ОДНОПРЕЗНАЯ РАКОВИНА С СЛИВОМ



RIALZO OPZIONALE




mm L: 192 x H: 300 x P: 175
INTERASSE BOCCA EROGAZIONE: 126.60 mm Ø: 25 mm

ART. 84/B



MONOFORO DA BIDE TO CON SCARICO
EN - SINGLE-HOLE BIDE TO WITH EXHAUST
FR - MONOTROU DE BIDE TO AVEC DRAIN
ES - MONOAGUJERO DE BIDE TO CON DESCARGA
RU - БИДЕ С ОДИМ ОТВЕРСТИЕМ И ВЫХЛОПНЫМ ГАЗОМ



mm L: 192 x H: 213 x P: 169

INTERASSE BOCCA EROGAZIONE: 111.13 mm Ø: 25 mm

ART. 85



MONOFORO DA LAVABO CON SCARICO
EN - SINGLE-HOLE SINK WITH DRAIN
FR - MONOTROU DE LAVABO AVEC DRAIN
ES - MONOFORO DE LAVABO CON DESCARGA
RU - ОДНОПРЕЗНАЯ РАКОВИНА С СЛИВОМ



mm L: 177 x H: 210 x P: 156

INTERASSE BOCCA EROGAZIONE: 130 mm Ø: 18 mm

ART. 85/B



MONOFORO DA BIDE TO CON SCARICO
EN - SINGLE-HOLE BIDE TO WITH EXHAUST
FR - MONOTROU DE BIDE TO AVEC DRAIN
ES - MONOAGUJERO DE BIDE TO CON DESCARGA
RU - БИДЕ С ОДИМ ОТВЕРСТИЕМ И ВЫХЛОПНЫМ ГАЗОМ



mm L: 177 x H: 134 x P: 147

INTERASSE BOCCA EROGAZIONE: 110 mm Ø: 18 mm

ART. 87



MONOFORO DA LAVABO CON SCARICO
EN - SINGLE-HOLE SINK WITH DRAIN
FR - MONOTROU DE LAVABO AVEC DRAIN
ES - MONOFORO DE LAVABO CON DESCARGA
RU - ОДНОПРЕЗНАЯ РАКОВИНА С СЛИВОМ



mm L: 177 x H: 213 x P: 215

INTERASSE BOCCA EROGAZIONE: 157 mm Ø: 18 mm



ART. 88

MONOFORO DA BIDET CON SCARICO
EN - SINGLE-HOLE BIDET WITH EXHAUST
FR - MONOTROU DE BIDET AVEC DRAIN
ES - MONOAGUJERO DE BIDET CON DESCARGA
RU - БИДЕ С ОДНИМ ОТВЕРСТИЕМ И ВЫХЛОПНЫМ ГАЗОМ



mm L: 177 x H: 168 x P: 190
INTERASSE BOCCA EROGAZIONE: 140 mm Ø: 18 mm

ART. 116/R

GRUPPO VASCA DA PARETE CON DOCCETTA A PARETE
EN - WALL TUB ASSEMBLY WITH WALL SHOWER
FR - GROUPE BAIGNOIRE MURALE AVEC DOUCHE MURALE
ES - GRUPO BAÑERA DE PARED CON DUCHA DE PARED
RU - УСТАНОВКА СТЕНОВОЙ ВАННЫ С НАСТЕННЫМ ДУШЕМ



mm H: 305 x P: 212

ART. 116.54

GRUPPO VASCA DA PARETE
EN - WALL TUB ASSEMBLY
FR - GROUPE BAIGNOIRE MURALE
ES - GRUPO BAÑERA DE PARED
RU - СБОРКА СТЕНОВЫХ ВАНН



mm L: 353 x H: 135 x P: 200

ART. 116

GRUPPO VASCA DA PARETE CON DOCCETTA
EN - WALL TUB ASSEMBLY WITH SHOWER
FR - ENSEMBLE BAIGNOIRE MURALE AVEC DOUCHE
ES - GRUPO BAÑERA DE PARED CON DUCHA
RU - НАСТЕННАЯ ВАННА С ДУШЕМ



mm L: 353 x H: 330 x P: 200



ART. 116/G

GRUPPO DA BORDOVASCA CON DOCCETTA
EN - POOLSIDE GROUP WITH SHOWER
FR - GROUPE DE BORDOVASCA AVEC DOUCHE
ES - GRUPO DE BORDOVASCA CON DUCHA
RU - ГРУППА У БАСЕЙНА С ДУШЕМ



mm L: 353 x H: 354 x P: 220




ART. 116/C

GRUPPO VASCA DA PAVIMENTO CON DOCCETTA
EN - FLOOR TUB ASSEMBLY WITH SHOWER
FR - ENSEMBLE BAIGNOIRE AU SOL AVEC DOUCHE
ES - GRUPO BAÑERA DE SUELO CON DUCHA
RU - НАПОЛЬНАЯ ВАННА С ДУШЕМ




mm L: 353 x H: 1000 x P: 240




ART. 116/P

GRUPPO VASCA DA PAVIMENTO CON DOCCETTA E PORTA ASCIUGAMANI
EN - FLOOR TUB ASSEMBLY WITH SHOWER AND TOWEL HOLDER
FR - ENSEMBLE BAIGNOIRE AU SOL AVEC DOUCHE ET PORTE-SERVIETTES
ES - GRUPO BAÑERA DE SUELO CON DUCHA Y TOALLERO
RU - НАПОЛЬНАЯ ВАННА С ДУШЕМ И ПОЛОТЕНЦЕМ



mm L: 400 x H: 1000 x P: 285



ART. 116/S

GRUPPO VASCA/DOCCIA ESTERNO DA PARETTE SENZA DOCCETTA
EN - EXTERNAL PARETTE BATH/SHOWER GROUP WITHOUT SHOWER
FR - ENSEMBLE BAIGNOIRE/DOUCHE EXTERIEUR SANS DOUCHETTE
ES - GRUPO BAÑERA/DUCHA EXTERIOR DE PARETTE SIN DUCHA
RU - БАСЕЙН/НАРУЖНАЯ ДУШЕВАЯ ГРУППА ОТ PARETTE БЕЗ ДУША



mm L: 353 x H: 1270 x P: 473



ART. 116/S/DX

GRUPPO VASCA/DOCCIA ESTERNO DA PARETE CON DOCCETTA SCORREVOLE
EN - WALL-MOUNTED OUTDOOR BATH/SHOWER ASSEMBLY WITH SLIDING SHOWER
FR - ENSEMBLE BAIGNOIRE/DOUCHE EXTÉRIEUR MURAL AVEC DOUCHETTE COULISSANTE
ES - GRUPO BAÑERA/DUCHA EXTERIOR DE PARED CON DUCHA CORREDERA
RU - НАСТЕННАЯ ВАННА/ДУШ С РАЗДВИЖНЫМ ДУШЕМ



mm L: 353 x H: 1270 x P: 473



ART. 116/P/S/DX

GRUPPO VASCA/DOCCIA ESTERNO DA PAVIMENTO CON DOCCETTA SCORREVOLE
EN - OUTDOOR FLOOR BATH/SHOWER ASSEMBLY WITH SLIDING SHOWER
FR - ENSEMBLE BAIGNOIRE/DOUCHE EXTÉRIEUR AU SOL AVEC DOUCHETTE COULISSANTE
ES - GRUPO BAÑERA/DUCHA EXTERIOR DE SUELO CON DUCHA CORREDERA
RU - НАПОЛЬНАЯ ВАННА/ДУШ С РАЗДВИЖНЫМ ДУШЕМ



mm L: 353 x H: 2270 x P: 510



ART. 117

RUBINETTO SINGOLO DA LAVABO
EN - SINGLE SINK FAUCET
FR - ROBINET DE LAVABO
ES - GRIFO DE LAVABO INDIVIDUAL
RU - КРАН ДЛЯ ОДНОГО КРАНА



mm L: 60 x H: 126 x P: 135



ART. 125/3

RUBINETTO PER VASCA DA INCASSO
EN - BUILT-IN TUB FAUCET
FR - ROBINET POUR BAIGNOIRE ENCASTRABLE
ES - GRIFO PARA BAÑERA EMPOTRADA
RU - ВСТРОЕННЫЙ КРАН ДЛЯ ВАННЫ



mm L: 392 x H: 87,7 x P: 220

ART. 125

BATTERIA PER VASCA DA INCASSO
EN - BUILT-IN TUB BATTERY
FR - BATTERIE POUR BAIGNOIRE ENCASTRÉE
ES - BATERÍA PARA BAÑERA EMPOTRADA
RU - ВСТРОЕННАЯ БАТАРЕЯ ВАННЫ



mm H: 274 x P: 220

ART. 126

BATTERIA DA BORDOVASCA 5 FORI CON DOCCETTA ESTRAIBILE
EN - 5-HOLE TROUGH BATTERY WITH REMOVABLE SHOWER
FR - BATTERIE BORDOVASCA 5 TROUS AVEC DOUCHETTE AMOVIBLE
ES - BATERÍA BORDOVASCA 5 AGUJEROS CON DUCHA EXTRAÍBLE
RU - 5-ДЫРОЧНЫЙ АККУМУЛЯТОР С СЪЕМНЫМ ДУШЕМ



mm H: 238 x P: 186

ART. 135

GRUPPO VASCA/DOCCIA DA PARETE SENZA DOCCETTA
EN - WALL BATH/SHOWER ASSEMBLY WITHOUT SHOWER
FR - GROUPE BAIGNOIRE/DOUCHE MURALE SANS DOUCHE
ES - GRUPO BAÑERA/DUCHA DE PARED SIN DUCHA
RU - УСТАНОВКА ВАННОЙ/ДУШЕВОЙ СТЕНЫ БЕЗ ДУША



mm L: 393 x H: 1600 x P: 472

ART. 136/S

GRUPPO DOCCIA ESTERNO DA PARETE SENZA DOCCETTA
EN - EXTERNAL WALL SHOWER ASSEMBLY WITHOUT SHOWER
FR - ENSEMBLE DE DOUCHE MURAL SANS DOUCHETTE
ES - DUCHA DE PARED EXTERIOR SIN DUCHA
RU - ВНЕШНЯЯ СТЕНОВАЯ ДУШЕВАЯ УСТАНОВКА БЕЗ ДУША




mm L: 393 x H: 1200 x P: 472



ART. 136/P/S

GRUPPO DOCCIA ESTERNO DA PAVIMENTO SENZA DOCCETTA
EN - OUTDOOR FLOOR SHOWER ASSEMBLY WITHOUT SHOWER
FR - ENSEMBLE DE DOUCHE EXTÉRIEURE SANS DOUCHETTE
ES - GRUPO DE DUCHA EXTERIOR DE SUELO SIN DUCHA
RU - НАПОЛЬНАЯ ДУШЕВАЯ УСТАНОВКА НА ПОЛУ БЕЗ ДУША



mm L: 270 x H: 2270 x P: 472



ART. 136/S/DX

GRUPPO DOCCIA ESTERNO DA PARETE CON DOCCETTA SCORREVOLE
EN - WALL-MOUNTED EXTERNAL SHOWER ASSEMBLY WITH SLIDING SHOWER
FR - ENSEMBLE DE DOUCHE MURAL EXTÉRIEUR AVEC DOUCHETTE COULISSANTE
ES - DUCHA EXTERIOR DE PARED CON DUCHA CORREDERA
RU - НАСТЕННАЯ ВНЕШНЯЯ ДУШЕВАЯ УСТАНОВКА С РАЗДВИЖНЫМ ДУШЕМ



mm L: 393 x H: 1200 x P: 472



ART. 136/P/S/DX

GRUPPO DOCCIA ESTERNO DA PAVIMENTO CON DOCCETTA SCORREVOLE
EN - OUTDOOR FLOOR SHOWER ASSEMBLY WITH SLIDING SHOWER
FR - ENSEMBLE DOUCHE EXTÉRIEURE AU SOL AVEC DOUCHETTE COULISSANTE
ES - GRUPO DE DUCHA EXTERIOR DE SUELO CON DUCHA DESLIZANTE
RU - НАПОЛЬНАЯ ДУШЕВАЯ УСТАНОВКА С РАЗДВИЖНЫМ ДУШЕМ



mm L: 270 x H: 2270 x P: 472



ART. 137

GRUPPO DA LAVABO A PONTE CON SCARICO
EN - SINK ASSEMBLY WITH DRAIN
FR - GROUPE DE LAVABO À PONT AVEC DRAIN
ES - GRUPO DE LAVABO A PUENTE CON DESCARGA
RU - ЕМКОСТЬ С СЛИВОМ



mm L: 439 x H: 335 x P: 172

INTERASSE BOCCA EROGAZIONE: 130 mm Ø: 18 mm

ART. 138


GRUPPO DA LAVABO A PONTE CON SCARICO
EN - SINK ASSEMBLY WITH DRAIN
FR - GROUPE DE LAVABO À PONT AVEC DRAIN
ES - GRUPO DE LAVABO A PUENTE CON DESCARGA
RU - ЕМКОСТЬ С СЛИВОМ



mm L: 393 x H: 155 x P: 190

ART. 138/P

GRUPPO DA LAVABO A PONTE DA PARETE CON SCARICO
EN - WALL-MOUNTED SINK ASSEMBLY WITH DRAIN
FR - ENSEMBLE DE LAVABO À PONT MURAL AVEC DRAIN
ES - GRUPO DE LAVABO CON DESAGÜE
RU - НАСТЕННАЯ РАКОВИНА С СЛИВОМ



mm L: 353 x H: 185 x P: 212

ART. 140

RUBINETTO D'ARRESTO DA INCASSO
EN - RECESSED STOP FAUCET
FR - ROBINET D'ARRÊT ENCASTRÉ
ES - GRIFO DE RETENCIÓN EMPOTRADO
RU - ВСТРОЕННЫЙ СТОП-КРАН



mm L: 60 x H: 75 x P: 125

ART. 140/E

RUBINETTO D'ARRESTO DA ESTERNO
EN - OUTDOOR STOP FAUCET
FR - ROBINET D'ARRÊT EXTÉRIEUR
ES - GRIFO DE CIERRE EXTERIOR
RU - ОТКРЫТЫЙ СТОП КРАН



mm L: 32,3 x H: 130 x P: 111

ART. 142

BATTERIA DA LAVABO 3 FORI CON SCARICO
EN - 3-HOLE WASHBASIN BATTERY WITH DRAIN
FR - BATTERIE DE LAVABO 3 TROUS AVEC ÉVACUATION
ES - BATERÍA DE LAVABO 3 ORIFICIOS CON DESCARGA
RU - БАТАРЕЯ С 3-ДЫРКОЙ ДЛЯ УМЫВАЛЬНИКА С ДРЕНАЖЕМ



mm L: 373 x H: 90 x P: 182

ART. 142/M

BATTERIA DA LAVABO 3 FORI CON SCARICO
EN - 3-HOLE WASHBASIN BATTERY WITH DRAIN
FR - BATTERIE DE LAVABO 3 TROUS AVEC DRAIN
ES - BATERÍA DE LAVABO 3 AGUJEROS CON DESCARGA
RU - БАТАРЕЯ ДЛЯ УМЫВАЛЬНИКА С 3-ОТВЕРСТИЕМ И СЛИВОМ



mm L: 373 x H: 195 x P: 213
INTERASSE BOCCA EROGAZIONE: 157 mm Ø: 18 mm

ART. 142/P


BATTERIA DA LAVABO 3 FORI DA PARETE CON SCARICO
EN - SINK BATTERY 3 WALL HOLES WITH DRAIN
FR - BATTERIE DE LAVABO 3 TROUS DE MUR AVEC DRAIN
ES - BATERÍA DE LAVABO 3 AGUJEROS DE PARED CON DESCARGA
RU - ЕМКЯЯ БАТАРЕЯ 3 НАСТЕННЫЕ ОТВЕРСТИЯ С СЛИВОМ



mm L: 373 x H: 71,3 x P: 216
INTERASSE BOCCA EROGAZIONE: 200 mm Ø: 18 mm

ART. 142/PL

BATTERIA DA LAVABO 3 FORI DA PARETE SU PLACCA SCAGOMATA CON SCARICO
EN - SINK BATTERY 3 WALL HOLES ON SHAPED PLATE WITH DRAIN
FR - BATTERIE DE LAVABO 3 TROUS MURAUX SUR PLAQUE PROFILÉE AVEC DRAIN
ES - BATERÍA DE LAVABO 3 ORIFICIOS DE PARED EN PLACA MOLDEADA CON DESCARGA
RU - РАКОВИНА БАТАРЕЯ 3 НАСТЕННЫЕ ОТВЕРСТИЯ НА ОБРАЗОВАННОЙ ПЛАСТИНЕ С СЛИВОМ



mm L: 433 x H: 120 x P: 219
INTERASSE BOCCA EROGAZIONE: 200 mm Ø: 18 mm

ART. 142/P/F

BATTERIA DA LAVABO 3 FORI DA PARETE CON SCARICO
EN - SINK BATTERY 3 WALL HOLES WITH DRAIN
FR - BATTERIE DE LAVABO 3 TROUS DE MUR AVEC DRAIN
ES - BATERÍA DE LAVABO 3 AGUJEROS DE PARED CON DESCARGA
RU - ЕМКАЯ БАТАРЕЯ 3 НАСТЕННЫЕ ОТВЕРСТИЯ С СЛИВОМ



mm L: 373 x H: 68,7 x P: 149

ART. 142/PL/F

BATTERIA DA LAVABO 3 FORI DA PARETE SU PLACCA SAGOMATA CON SCARICO
EN - SINK BATTERY 3 WALL HOLES ON SHAPED PLATE WITH DRAIN
FR - BATTERIE DE LAVABO 3 TROUS MURAUX SUR PLAQUE PROFILÉE AVEC DRAIN
ES - BATERÍA DE LAVABO 3 ORIFICIOS DE PARED EN PLACA MOLDEADA CON DESCARGA
RU - РАКОВИНА БАТАРЕЯ 3 НАСТЕННЫЕ ОТВЕРСТИЯ НА ОБРАЗОВАННОЙ ПЛАСТИНЕ С СЛИВОМ



mm L: 433 x H: 120 x P: 151

ART. 142/SA

BATTERIA DA LAVABO 3 FORI CON SCARICO
EN - 3-HOLE WASHBASIN BATTERY WITH DRAIN
FR - BATTERIE DE LAVABO 3 TROUS AVEC DRAIN
ES - BATERÍA DE LAVABO 3 AGUJEROS CON DESCARGA
RU - БАТАРЕЯ ДЛЯ УМЫВАЛЬНИКА С 3-ОТВЕРСТИЕМ И СЛИВОМ



mm L: 373 x H: 300 x P: 260
INTERASSE BOCCA EROGAZIONE: 165 mm Ø: 20 mm

ART. 142/P/SA


BATTERIA DA LAVABO 3 FORI DA PARETE CON SCARICO
EN - SINK BATTERY 3 WALL HOLES WITH DRAIN
FR - BATTERIE DE LAVABO 3 TROUS DE MUR AVEC DRAIN
ES - BATERÍA DE LAVABO 3 AGUJEROS DE PARED CON DESCARGA
RU - ЕМКАЯ БАТАРЕЯ 3 НАСТЕННЫЕ ОТВЕРСТИЯ С СЛИВОМ



mm L: 373 x H: 300 x P: 245
INTERASSE BOCCA EROGAZIONE: 165 mm Ø: 20 mm

ART. 142/SM

BATTERIA DA LAVABO 3 FORI CON SCARICO
EN - 3-HOLE WASHBASIN BATTERY WITH DRAIN
FR - BATTERIE DE LAVABO 3 TROUS AVEC DRAIN
ES - BATERÍA DE LAVABO 3 AGUJEROS CON DESCARGA
RU - БАТАРЕЯ ДЛЯ УМЫВАЛЬНИКА С 3-ОТВЕРСТИЕМ И СЛИВОМ



mm L: 373 x H: 260 x P: 233
INTERASSE BOCCA EROGAZIONE: 130 mm Ø: 18 mm

ART. 146

BATTERIA DA BIDEI 3 FORI CON SCARICO
EN - 3-HOLE BIDET BATTERY WITH DRAIN
FR - BATTERIE DE BIDEI 3 TROUS AVEC DRAIN
ES - BATERÍA DE BIDEI 3 AGUJEROS CON DESCARGA
RU - 3-ОТВЕРСТИЕ БИДЕ БАТАРЕЯ С СЛИВОМ



mm L: 373 x H: 81,3 x P: 156

ART. 146/M

BATTERIA DA BIDEI 3 FORI CON SCARICO
EN - 3-HOLE BIDET BATTERY WITH DRAIN
FR - BATTERIE DE BIDEI 3 TROUS AVEC DRAIN
ES - BATERÍA DE BIDEI 3 AGUJEROS CON DESCARGA
RU - 3-ОТВЕРСТИЕ БИДЕ БАТАРЕЯ С СЛИВОМ



mm L: 373 x H: 150 x P: 190
INTERASSE BOCCA EROGAZIONE: 140 mm Ø: 18 mm

ART. 147

BATTERIA DA BIDEI 3 FORI CON SCARICO
EN - 3-HOLE BIDET BATTERY WITH DRAIN
FR - BATTERIE DE BIDEI 3 TROUS AVEC DRAIN
ES - BATERÍA DE BIDEI 3 AGUJEROS CON DESCARGA
RU - 3-ОТВЕРСТИЕ БИДЕ БАТАРЕЯ С СЛИВОМ



mm L: 373 x H: 105 x P: 175
INTERASSE BOCCA EROGAZIONE: 125 mm Ø: 18 mm

ART. 151

BATTERIA DA BIDEI 3 FORI CON SCARICO
EN - 3-HOLE BIDEI BATTERY WITH DRAIN
FR - BATTERIE DE BIDEI 3 TROUS AVEC DRAIN
ES - BATERIA DE BIDEI 3 AGUJEROS CON DESCARGA
RU - 3-ОТВЕРСТИЕ БИДЕИ БАТАРЕЯ С СЛИВОМ



mm L: 373 x H: 80 x P: 60

ART. 154/DX

GRUPPO DOCCIA ESTERNO DA PARETE CON DOCCETTA E GANCIO DUPLEX
EN - EXTERNAL WALL SHOWER ASSEMBLY WITH SHOWER HEAD AND DUPLEX HOOK
FR - ENSEMBLE DE DOUCHE MURAL EXTÉRIEUR AVEC DOUCHE ET CROCHET DUPLEX
ES - DUCHA EXTERIOR DE PARED CON DUCHA Y GANCHO DÚPLEX
RU - ВНЕШНИЙ НАСТЕННЫЙ ДУШ С ДУШЕВОЙ ГОЛОВКОЙ И ДУПЛЕКСНЫМ КРЮЧКОМ



mm L: 353 x H: 60 x P: 251

ART. 154/S

GRUPPO DOCCIA ESTERNO DA PARETE SENZA DOCCETTA
EN - EXTERNAL WALL SHOWER ASSEMBLY WITHOUT SHOWER
FR - ENSEMBLE DE DOUCHE MURAL SANS DOUCHETTE
ES - DUCHA DE PARED EXTERIOR SIN DUCHA
RU - ВНЕШНЯЯ СТЕНОВАЯ ДУШЕВАЯ УСТАНОВКА БЕЗ ДУША



mm L: 353 x H: 1200 x P: 473

ART. 154/P/S

GRUPPO DOCCIA ESTERNO DA PAVIMENTO SENZA DOCCETTA
EN - OUTDOOR FLOOR SHOWER ASSEMBLY WITHOUT SHOWER
FR - ENSEMBLE DE DOUCHE EXTÉRIEURE SANS DOUCHETTE
ES - GRUPO DE DUCHA EXTERIOR DE SUELO SIN DUCHA
RU - НАПОЛЬНАЯ ДУШЕВАЯ УСТАНОВКА НА ПОЛУ БЕЗ ДУША



mm L: 228 x H: 2270 x P: 508



ART. 154/S/DX

GRUPPO DOCCIA ESTERNO DA PARETE CON DOCCETTA SCORREVOLE
EN - EXTERNAL WALL SHOWER ASSEMBLY WITH SLIDING SHOWER
FR - ENSEMBLE DE DOUCHE MURAL EXTÉRIEUR AVEC DOUCHETTE COULISSANTE
ES - DUCHA EXTERIOR DE PARED CON DUCHA CORREDERA
RU - ВНЕШНЯЯ НАСТЕННАЯ ДУШЕВАЯ УСТАНОВКА С РАЗДВИЖНЫМ ДУШЕМ



mm L: 353 x H: 1200 x P: 473



ART. 154/P/S/DX

GRUPPO DOCCIA ESTERNO DA PAVIMENTO CON DOCCETTA SCORREVOLE
EN - OUTDOOR FLOOR SHOWER ASSEMBLY WITH SLIDING SHOWER
FR - ENSEMBLE DOUCHE EXTÉRIEURE AU SOL AVEC DOUCHETTE COULISSANTE
ES - GRUPO DE DUCHA EXTERIOR DE SUELO CON DUCHA DESLIZANTE
RU - НАПОЛЬНАЯ ДУШЕВАЯ УСТАНОВКА С РАЗДВИЖНЫМ ДУШЕМ



mm L: 353 x H: 2270 x P: 508



ART. 170

RUBINETTO SINGOLO DA PARETE CON FLESSIBILE E DOCCETTA
EN - SINGLE WALL FAUCET WITH FLEXIBLE AND SHOWER
FR - ROBINET MURAL AVEC FUSIBLE ET DOUCHETTE
ES - GRIFO DE PARED ÚNICO CON FLESSIBILE Y DUCHA
RU - ОДИНОЧНЫЙ НАСТЕННЫЙ КРАН С ФЕЛЬКСИБЛЕ И ДУШЕМ



mm L: 105 x H: 263 x P: 118



ART. 172/DX

GRUPPO DA BORDO VASCA CON DOCCETTA E DOCCETTA
EN - BATHTUB ASSEMBLY WITH SHOWER AND SHOWER
FR - GROUPE DE BORD DE LA BAIGNOIRE AVEC DOUCHE ET DOUCHE
ES - GRUPO DE BORDE DE LA BAÑERA CON DUCHA Y DUCHA
RU - КОМПЛЕКТ ВАННЫ С ДУШЕМ И ДУШЕВОЙ



mm L: 353 x H: 415 x P: 256

INTERASSE BOCCA EROGAZIONE: 165 mm Ø: 20 mm



ART. 185

ASTA DOCCIA CON DOCCETTA SCORREVOLE E PRESA ACQUA
EN - SHOWER ROD WITH SLIDING SHOWER AND WATER SOCKET
FR - BARRE DE DOUCHE AVEC DOUCHETTE COULISSANTE ET PRISE D'EAU
ES - BARRA DE DUCHA CON DUCHA DESLIZANTE Y TOMA DE AGUA
RU - ДУШЕВАЯ СТЕРЖЕНЬ С РАЗДВИЖНЫМ ДУШЕМ И ВОДЯНОЙ РОЗЕТКОЙ



mm L: 250 x H: 717 x P: 315



ART. 185/S/DX

ASTA DOCCIA CON DOCCETTA SCORREVOLE, DEVIATORE E SOFFIONE
EN - SHOWER ROD WITH SLIDING SHOWER, DIVERTER AND SHOWERHEAD
FR - BARRE DE DOUCHE AVEC DOUCHETTE COULISSANTE, DÉVIATEUR ET POMMEAU
ES - BARRA DE DUCHA CON DUCHA CORREDERA, DESVIADOR Y CABEZAL
RU - ДУШЕВАЯ СТЕРЖЕНЬ С РАЗДВИЖНЫМ ДУШЕМ, ПЕРЕКЛЮЧАТЕЛЕМ И ДУШЕВОЙ



mm L: 213 x H: 715 x P: 607



ART. 198

RUBINETTO CON DOCCETTA INTEGRATA
EN - FAUCET WITH INTEGRATED SHOWER
FR - ROBINET AVEC DOUCHETTE INTÉGRÉE
ES - GRIFO CON DUCHA INTEGRADA
RU - КРАН С ВСТРОЕННЫМ ДУШЕМ



mm L: 71,5 x H: 117 x P: 164



ART. 2062

MISCELATORE PER DOCCIA DA INCASSO CON PULSANTE DI DEVIAZIONE (CARTUCCIA DIAMETRO 40mm)
EN - RECESSED SHOWER MIXER WITH DETOUR BUTTON (40mm DIAMETER CARTRIDGE)
FR - MITIGEUR DE DOUCHE ENCASTRÉ AVEC BOUTON DE DÉVIATION (CARTOUCHE DIAMÈTRE 40mm)
ES - MEZCLADOR PARA DUCHA EMPOTRABLE CON BOTÓN DE DESVIACIÓN (CARTUCHO DIÁMETRO 40mm)
RU - ВСТРОЕННАЯ ДУШЕВАЯ СМЕСИТЕЛЬ С КНОПКОЙ ОБХОДА (40мм ДИАМЕТР КАРТРИДЖА)



mm L: 155 x H: 203 x P: 660



ART. 2063

MISCELATORE PER DOCCIA DA INCASSO A 3 VIE CON MANIGLIA DI DEVIAZIONE, A RICHIESTA 2 VIE (CARTUCCIA DIAMETRO 40mm)

EN - 3-WAY BUILT-IN SHOWER MIXER WITH DIVERSION HANDLE, 2-WAY ON REQUEST (40mm DIAMETER CARTRIDGE) FR - MÉLANGEUR POUR DOUCHE ENCASTRÉ À 3 VOIES AVEC POIGNÉE DE DÉVIATION, SUR DEMANDE 2 VOIES (CARTOUCHE DIAMÈTRE 40mm)
ES - MEZCLADOR PARA DUCHA EMPOTRADO DE 3 VÍAS CON MANIJA DE DESVÍO, A PETICIÓN 2 VÍAS (CARTUCHO DIÁMETRO 40mm)
RU - ВСТРОЕННЫЙ 3-ТАКТНЫЙ МИКСЕР ДЛЯ ДУША С ПЕРЕНАПРАВЛЯЮЩЕЙ РУЧКОЙ, 2-ТАКТНЫЙ ПО ЗАПРОСУ (КАРТРИДЖ ДИАМЕТРОМ 40 ММ)



mm L: 165 x H: 281 x P: 64.1



ART. 2063/L

MISCELATORE PER DOCCIA DA INCASSO A 3 VIE CON LEVA DI DEVIAZIONE, A RICHIESTA 2 VIE (CARTUCCIA DIAMETRO 40 mm)

EN - 3-WAY BUILT-IN SHOWER MIXER WITH DIVERTER LEVER, 2-WAY ON REQUEST (40 mm DIAMETER CARTRIDGE) FR - MÉLANGEUR POUR DOUCHE ENCASTRABLE 3 VOIES AVEC LEVIER DE DÉVIATION, SUR DEMANDE 2 VOIES (CARTOUCHE DIAMÈTRE 40 mm)
ES - MEZCLADOR PARA DUCHA EMPOTRADO DE 3 VÍAS CON PALANCA DE DESVIACIÓN, A PEDIDO 2 VÍAS (CARTUCHO DIÁMETRO 40 mm)
RU - ВСТРОЕННЫЙ 3-ТАКТНЫЙ МИКСЕР ДЛЯ ДУША С РЫЧАГОМ ПЕРЕКЛЮЧЕНИЯ, 2-ТАКТНЫЙ ПО ЗАПРОСУ (КАРТРИДЖ ДИАМЕТРОМ 40 ММ)



mm L: 165 x H: 262 x P: 58,8



ART. 2070

MISCELATORE PER DOCCIA DA INCASSO (CARTUCCIA DIAMETRO 40 mm)

EN - BUILT-IN SHOWER MIXER (40mm DIAMETER CARTRIDGE)
FR - MITIGEUR DE DOUCHE ENCASTRABLE (CARTOUCHE DIAMÈTRE 40mm)
ES - MEZCLADOR DE DUCHA EMPOTRADO (CARTUCHO DIÁMETRO 40mm)
RU - ВСТРОЕННАЯ ДУШЕВАЯ СМЕСИТЕЛЬ (40мм ДИАМЕТР КАРТРИДЖ)



mm L: 116 x H: 162 x P: 66



ART. 2142/P

MISCELATORE PER LAVABO A PARETE CON LEVA (CARTUCCIA DIAMETRO 40 mm)

EN - WALL-MOUNTED SINK MIXER WITH LEVER (40 mm DIAMETER CARTRIDGE)
FR - MÉLANGEUR POUR LAVABO MURAL AVEC LEVIER (CARTOUCHE DIAMÈTRE 40 mm)
ES - MEZCLADOR PARA LAVABO DE PARED CON PALANCA (CARTUCHO DIÁMETRO 40 mm)
RU - НАСТЕННЫЙ МИКСЕР ДЛЯ РАКОВИНЫ С РЫЧАГОМ (КАРТРИДЖ ДИАМЕТРОМ 40 ММ)



mm H: 140 x P: 217

INTERASSE BOCCA EROGAZIONE: 200 mm Ø: 18 mm

ART. 2154/DX



GRUPPO DOCCIA ESTERNO DA PARETE CON DOCCETTA E GANCIO DUPLEX (CARTUCCIA DIAMETRO 40 mm)
EN - EXTERNAL WALL SHOWER ASSEMBLY WITH SHOWER AND DUPLEX HOOK (CARTRIDGE DIAMETER 40 mm)
FR - GROUPE DE DOUCHE EXTÉRIEURE À MUR AVEC DOUCHETTE ET CROCHET DUPLEX (CARTOUCHE DIAMÈTRE 40 mm)
ES - GRUPO DUCHA EXTERIOR DE PARED CON DUCHA Y GANCHO DUPLEX (CARTUCHO DIÁMETRO 40 mm)
RU - ВНЕШНЯЯ СТЕНА ДУШЕВАЯ УСТАНОВКА С ДУШЕМ И ДУПЛЕКСНЫМ КРЮКОМ (ДИАМЕТР КАРТРИДЖА 40 мм)



mm L: 325 x H: 383 x P: 251

ART. 2154/S



GRUPPO DOCCIA ESTERNO DA PARETE SENZA DOCCETTA (CARTUCCIA DIAMETRO 40 mm)
EN - EXTERNAL WALL SHOWER ASSEMBLY WITHOUT SHOWER (CARTRIDGE DIAMETER 40 mm)
FR - GROUPE DE DOUCHE EXTÉRIEURE AVEC MUR SANS DOUCHE (CARTOUCHE DIAMÈTRE 40 mm)
ES - GRUPO DUCHA EXTERIOR CON PARED SIN DUCHA (CARTUCHO DIÁMETRO 40 mm)
RU - ВНЕШНЯЯ СТЕНА ДЛЯ ДУША БЕЗ ДУША (КАРТРИДЖ ДИАМЕТР 40 мм)



mm L: 325 x H: 1270 x P: 473

ART. 2154/P/S



GRUPPO DOCCIA ESTERNO DA PAVIMENTO (CARTUCCIA DIAMETRO 40 mm)
EN - OUTDOOR FLOOR SHOWER ASSEMBLY (CARTRIDGE DIAMETER 40 mm)
FR - GROUPE DE DOUCHE EXTÉRIEURE PAR SOL (CARTOUCHE DIAMÈTRE 40 mm)
ES - GRUPO DUCHA EXTERIOR DE SUELO (CARTUCHO DIÁMETRO 40 mm)
RU - УСТАНОВКА ДЛЯ ДУША НА ПОЛУ (ДИАМЕТР КАРТРИДЖА 40 мм)



mm L: 230 x H: 2270 x P: 473

ART. 2154/S/DX



GRUPPO DOCCIA ESTERNO DA PARETE CON DOCCETTA SCORREVOLE (CARTUCCIA DIAMETRO 40 mm)
EN - EXTERNAL WALL SHOWER ASSEMBLY WITH SLIDING SHOWER (40 mm DIAMETER CARTRIDGE)
FR - GROUPE DE DOUCHE EXTÉRIEURE À MUR AVEC DOUCHETTE COULISSANTE (CARTOUCHE DIAMÈTRE 40 mm)
ES - GRUPO DUCHA EXTERIOR DE PARED CON DUCHA DESLIZANTE (CARTUCHO DIÁMETRO 40 mm)
RU - ВНЕШНЯЯ СТЕНА ДУШЕВАЯ УСТАНОВКА С РАЗДВИЖНЫМ ДУШЕМ (КАРТРИДЖ ДИАМЕТРОМ 40 мм)




mm L: 325 x H: 1270 x P: 473



ART. 2154/P/S/DX

GRUPPO DOCCIA ESTERNO DA PAVIMENTO CON DOCCETTA SCORREVOLE (CARTUCCIA DIAMETRO 40 mm)
EN - OUTDOOR FLOOR SHOWER ASSEMBLY WITH SLIDING SHOWER (40 mm DIAMETER CARTRIDGE)
FR - GROUPE DE DOUCHE EXTÉRIEURE PAR SOL AVEC DOUCHETTE COULISSANTE (CARTOUCHE DIAMÈTRE 40 mm)
ES - GRUPO DE DUCHA EXTERIOR POR SUELO CON DUCHA DESLIZANTE (CARTUCHO DIÁMETRO 40 mm)
RU - СБОРКА ДЛЯ ДУША НА ПОЛУ НАРУЖНОГО ПОЛА С РАЗДВИЖНЫМ ДУШЕМ (КАРТРИДЖ ДИАМЕТРОМ 40 мм)



mm L: 230 x H: 2270 x P: 473



ART. 3062

MISCELATORE PER DOCCIA DA INCASSO CON PULSANTE DI DEVIAZIONE (CARTUCCIA DIAMETRO 35mm)
EN - RECESSED SHOWER MIXER WITH DETOUR BUTTON (35mm DIAMETER CARTRIDGE)
FR - MITIGEUR DE DOUCHE ENCASTRÉ AVEC BOUTON DE DÉVIATION (CARTOUCHE DIAMÈTRE 35mm)
ES - MEZCLADOR PARA DUCHA EMPOTRABLE CON BOTÓN DE DESVIACIÓN (CARTUCHO DIÁMETRO 35mm)
RU - ВСТРОЕННАЯ ДУШЕВАЯ СМЕСИТЕЛЬ С КНОПКОЙ ОБХОДА (35мм ДИАМЕТР КАРТРИДЖА)



mm L: 155 x H: 200 x P: 168



ART. 3063

MISCELATORE PER DOCCIA DA INCASSO A 3 VIE CON MANIGLIA DI DEVIAZIONE, A RICHIESTA 2 VIE (CARTUCCIA DIAMETRO 35mm)
EN - 3-WAY BUILT-IN SHOWER MIXER WITH DIVERSION HANDLE, 2-WAY ON REQUEST (35mm DIAMETER CARTRIDGE)
FR - MÉLANGEUR POUR DOUCHE ENCASTRÉ À 3 VOIES AVEC POIGNÉE DE DÉVIATION, SUR DEMANDE 2 VOIES (CARTOUCHE DIAMÈTRE 35mm)
ES - MEZCLADOR PARA DUCHA EMPOTRADO DE 3 VÍAS CON MANIJA DE DESVÍO, A PETICIÓN 2 VÍAS (CARTUCHO DIÁMETRO 35mm)
RU - ВСТРОЕННЫЙ 3-ТАКТНЫЙ МИКСЕР ДЛЯ ДУША С ПЕРЕНАПРАВЛЯЮЩЕЙ РУЧКОЙ, 2-ТАКТНЫЙ ПО ЗАПРОСУ (КАРТРИДЖ 35 ММ ДИАМЕТРА)




mm L: 165 x H: 258 x P: 58,8



ART. 3063/L

MISCELATORE PER DOCCIA DA INCASSO A 3 VIE CON LEVA DI DEVIAZIONE, A RICHIESTA 2 VIE (CARTUCCIA DIAMETRO 35mm)
EN - 3-WAY BUILT-IN SHOWER MIXER WITH DIVERTER LEVER, 2-WAY ON REQUEST (35 mm DIAMETER CARTRIDGE)
FR - MÉLANGEUR POUR DOUCHE ENCASTRABLE 3 VOIES AVEC LEVIER DE DÉVIATION, SUR DEMANDE 2 VOIES (CARTOUCHE DIAMÈTRE 35 mm)
ES - MEZCLADOR PARA DUCHA EMPOTRADO DE 3 VÍAS CON PALANCA DE DESVIACIÓN, A PEDIDO 2 VÍAS (CARTUCHO DIÁMETRO 35 mm)
RU - ВСТРОЕННЫЙ 3-ТАКТНЫЙ МИКСЕР ДЛЯ ДУША С РЫЧАГОМ ПЕРЕКЛЮЧЕНИЯ, 2-ТАКТНЫЙ ПО ЗАПРОСУ (КАРТРИДЖ ДИАМЕТРОМ 35 ММ)



mm L: 165 x H: 258 x P: 560



ART. 3064

MISCELATORE DA LAVABO CON SCARICO (CARTUCCIA DIAMETRO 35mm)
EN - WASHBASIN MIXER WITH DRAIN (35mm DIAMETER CARTRIDGE)
FR - MITIGEUR DE LAVABO AVEC VIDANGE (CARTOUCHE DIAMÈTRE 35mm)
ES - MEZCLADOR DE LAVABO CON DESCARGA (CARTUCHO DIÁMETRO 35mm)
RU - УМЫВАЛЬНИК С СЛИВНЫМ (35мм ДИАМЕТР КАРТРИДЖ)



mm L: 55 x H: 165 x P: 170



ART. 3066

MISCELATORE DA BIDET CON SCARICO (CARTUCCIA DIAMETRO 35mm)
EN - BIDET MIXER WITH DRAIN (35mm DIAMETER CARTRIDGE)
FR - MÉLANGEUR DE BIDET AVEC VIDANGE (CARTOUCHE DIAMÈTRE 35mm)
ES - MEZCLADOR DE BIDET CON DESCARGA (CARTUCHO DIÁMETRO 35mm)
RU - БИДЕТ С ДРЕНАЖЕМ (35-миллиметровый ПАТРОН)



mm L: 55 x H: 165 x P: 153



ART. 3070

MISCELATORE PER DOCCIA DA INCASSO (CARTUCCIA DIAMETRO 35 mm)
EN - BUILT-IN SHOWER MIXER (35 mm DIAMETER CARTRIDGE)
FR - MITIGEUR DE DOUCHE ENCASTRABLE (CARTOUCHE DIAMÈTRE 35 mm)
ES - MEZCLADOR DE DUCHA EMPOTRADO (CARTUCHO DIÁMETRO 35 mm)
RU - ВСТРОЕННАЯ ДУШЕВАЯ СМЕСИТЕЛЬ (35 мм ДИАМЕТР КАРТРИДЖ)



mm L: 116 x H: 158 x P: 61,6



ART. 3071

MISCELATORE DA INCASSO PER LAVABO/LAVELLO (CARTUCCIA DIAMETRO 35 mm)
EN - BUILT-IN MIXER FOR SINK/SINK (35 mm DIAMETER CARTRIDGE)
FR - MÉLANGEUR ENCASTRÉ POUR LAVABO/ÉVIER (CARTOUCHE DIAMÈTRE 35 mm)
ES - MEZCLADOR DE EMBUTO PARA LAVABO/FREGADERO (CARTUCHO DIÁMETRO 35 mm)
RU - ВСТРОЕННЫЙ МИКСЕР ДЛЯ РАКОВИНЫ/РАКОВИНЫ (КАРТРИДЖ ДИАМЕТРОМ 35 мм)



mm L: 80 x H: 140 x P: 61,6



RIALZO OPZIONALE



ART. 3085

MONOFORO DA LAVABO CON SCARICO (CARTUCCIA DIAMETRO 35mm)
EN - SINGLE-HOLE SINK WITH DRAIN
FR - MONOTROU DE LAVABO AVEC DRAIN
ES - MONOFORO DE LAVABO CON DESCARGA
RU - ОДНОПРОРЕЗНАЯ РАКОВИНА С СЛИВОМ



mm L: 114 x H: 271 x P: 173

INTERASSE BOCCA EROGAZIONE: 126.6 mm Ø: 25 mm

ART. 3085/B

MONOFORO DA BIDET CON SCARICO (CARTUCCIA DIAMETRO 35mm)
EN - SINGLE-HOLE BIDET WITH EXHAUST
FR - MONOTROU DE BIDET AVEC DRAIN
ES - MONOAGUJERO DE BIDET CON DESCARGA
RU - БИДЕ С ОДНИМ ОТВЕРСТИЕМ И ВЫХЛОПНЫМ ГАЗОМ



mm L: 114 x H: 184 x P: 167

INTERASSE BOCCA EROGAZIONE: 111.13 mm Ø: 25 mm

ART. 3087

MONOFORO DA LAVABO CON SCARICO (CARTUCCIA DIAMETRO 35mm)
EN - SINGLE-HOLE SINK WITH DRAIN
FR - MONOTROU DE LAVABO AVEC DRAIN
ES - MONOFORO DE LAVABO CON DESCARGA
RU - ОДНОПРОРЕЗНАЯ РАКОВИНА С СЛИВОМ



mm L: 112 x H: 245 x P: 245

INTERASSE BOCCA EROGAZIONE: 200 mm Ø: 18 mm

ART. 3088

MONOFORO DA BIDET CON SCARICO (CARTUCCIA DIAMETRO 35mm)
EN - SINGLE-HOLE BIDET WITH EXHAUST
FR - MONOTROU DE BIDET AVEC DRAIN
ES - MONOAGUJERO DE BIDET CON DESCARGA
RU - БИДЕ С ОДНИМ ОТВЕРСТИЕМ И ВЫХЛОПНЫМ ГАЗОМ




mm L: 112 x H: 200 x P: 190

INTERASSE BOCCA EROGAZIONE: 140 mm Ø: 18 mm

ART. 3125/DX

BATTERIA CON MISCELATORE E DEVIATORE (CON SOFFIONE DOCCIA O BOCCA EROGAZIONE)
EN - BATTERY WITH MIXER AND DIVERTER (WITH SHOWER HEAD OR DISPENSING MOUTH)
FR - BATTERIE AVEC MÉLANGEUR ET DÉVIEUR (AVEC CHALUMEAU OU BOUCHE DE DISTRIBUTION)
ES - BATERIA CON MEZCLADOR Y DESVIADOR (CON DUCHA O BOCA DE DISPENSACIÓN)
RU - БАТАРЕЯ С МИКСЕРОМ И РАЗВОДИТЕЛЕМ (С ДУШЕВОЙ ГОЛОВКОЙ ИЛИ РАЗДАТОЧНЫМ ОТВЕРСТИЕМ)



mm L: 361 x H: 312 x P: 157

ART. 3125/DX/PL


BATTERIA CON MISCELATORE E DEVIATORE SU PLACCA (CON SOFFIONE DOCCIA O BOCCA EROGAZIONE)
EN - BATTERY WITH MIXER AND DIVERTER ON PLATE (WITH SHOWER HEAD OR MOUTH DISPENSING)
FR - BATTERIE AVEC MÉLANGEUR ET DÉVIEUR SUR PLAQUE (AVEC CHALUMEAU OU BOUCHE DE DISTRIBUTION)
ES - BATERIA CON MEZCLADOR Y DESVIADOR EN PLACA (CON DUCHA O BOCA DE DISPENSACIÓN)
RU - БАТАРЕЯ С МИКСЕРОМ И РАЗВОДИТЕЛЕМ НА ПЛАСТИНЕ (С ПОДАЧЕЙ ДУШЕВОЙ ГОЛОВКИ ИЛИ РТА)



mm L: 361 x H: 312 x P: 155

ART. 4070



MISCELATORE TERMOSTATICO PER DOCCIA DA INCASSO
EN - THERMOSTATIC MIXER FOR BUILT-IN SHOWER
FR - MÉLANGEUR THERMOSTATIQUE POUR DOUCHE ENCASTRABLE
ES - MEZCLADOR TERMOSTÁTICO PARA DUCHA ENCASTRADO
RU - Термостатический миксер для встроенного душа



mm L: 165 x H: 190 x P: 98,6

ART. 4071

MISCELATORE TERMOSTATICO PER DOCCIA DA INCASSO CON DEVIAZIONE
EN - THERMOSTATIC MIXER FOR RECESSED SHOWER WITH DEVIATION
FR - MÉLANGEUR THERMOSTATIQUE POUR DOUCHE ENCASTRABLE AVEC DÉVIATION
ES - MEZCLADOR TERMOSTÁTICO PARA DUCHA ENCASTRADO CON DESVIACIÓN
RU - Термостатический миксер для встроенного душа с отклонением



mm L: 165 x H: 288 x P: 98,6



ART. 4171/S

GRUPPO DOCCIA TERMOSTATICO ESTERNO DA PARETE SENZA DOCCETTA
EN - EXTERNAL WALL-MOUNTED THERMOSTATIC SHOWER ASSEMBLY WITHOUT SHOWER
FR - GROUPE DE DOUCHE THERMOSTATIQUE EXTÉRIEURE AVEC MUR SANS DOUCHE
ES - GRUPO DUCHA TERMOSTÁTICA EXTERIOR DE PARED SIN DUCHA
RU - Внешняя настенная термостатическая душевая установка без душа



mm L: 257 x H: 1210 x P: 473



ART. 4171/S/DX

GRUPPO DOCCIA TERMOSTATICO ESTERNO DA PARETE CON DOCCETTA
EN - EXTERNAL WALL-MOUNTED THERMOSTATIC SHOWER ASSEMBLY WITH SHOWER
FR - GROUPE DE DOUCHE THERMOSTATIQUE EXTÉRIEURE À MUR AVEC DOUCHETTE
ES - GRUPO DUCHA TERMOSTÁTICA EXTERIOR DE PARED CON DUCHA
RU - Внешняя настенная термостатическая душевая установка с душем



mm L: 257 x H: 1210 x P: 473




ART. 4171/P/S/DX

GRUPPO DOCCIA TERMOSTATICO ESTERNO DA PAVIMENTO CON DOCCETTA SCORREVOLE
EN - OUTDOOR FLOOR THERMOSTATIC SHOWER ASSEMBLY WITH SLIDING SHOWER
FR - GROUPE DE DOUCHE THERMOSTATIQUE EXTÉRIEURE PAR SOL AVEC DOUCHETTE COULISSANTE
ES - GRUPO DE DUCHA TERMOSTÁTICA EXTERIOR POR SUELO CON DUCHA DESLIZANTE
RU - ТЕРМОСТАТИЧЕСКАЯ ДУШЕВАЯ УСТАНОВКА ДЛЯ НАРУЖНОГО ПОЛА С РАЗДВИЖНЫМ ДУШЕМ



mm L: 257 x H: 2270 x P: 473



ART. 14093

SISTEMA COMANDO DOCCIA DA INCASSO A 2 VIE CON PLACCA, A RICHIESTA 3 VIE
EN - 2-WAY BUILT-IN SHOWER CONTROL SYSTEM WITH PLATE, 3-WAY ON REQUEST
FR - SYSTÈME DE COMMANDE DOUCHE ENCASTRABLE 2 VOIES AVEC PLAQUE, SUR DEMANDE 3 VOIES
ES - SISTEMA DE MANDO DE DUCHA EMPOTRABLE 2 VÍAS CON PLACA, A PETICIÓN 3 VÍAS
RU - ВСТРОЕННАЯ ДУШЕВАЯ СИСТЕМА УПРАВЛЕНИЯ С ПЛАСТИНОЙ, 3-WAY ПО ЗАПРОСУ




mm L: 344 x H: 240 x P: 78



ART. 42/FR

FREESTANDING PER LAVABO
EN - FREESTANDING FOR WASHBASINS
FR - FREESTANDING POUR LAVABO
ES - FREESTANDING PARA LAVABO
RU - ОТДЕЛЬНО УСТАНОВЛИВАЕТСЯ ДЛЯ УМЫВАЛЬНИКОВ



mm L: 119 x H: 1220 x P: 425

INTERASSE BOCCA EROGAZIONE: 350 mm Ø: 25 mm



ART. 85/FR

FREESTANDING PER LAVABO
EN - FREESTANDING FOR WASHBASINS
FR - FREESTANDING POUR LAVABO
ES - FREESTANDING PARA LAVABO
RU - ОТДЕЛЬНО УСТАНОВЛИВАЕТСЯ ДЛЯ УМЫВАЛЬНИКОВ



mm L: 166 x H: 1190 x P: 290

INTERASSE BOCCA EROGAZIONE: 235 mm Ø: 20 mm



ART. 3085/FR

FREESTANDING CON MISCELATORE PROGRESSIVO PER LAVABO
EN - FREESTANDING WITH PROGRESSIVE MIXER FOR SINK
FR - FREESTANDING AVEC MÉLANGEUR PROGRESSIF POUR LAVABO
ES - FREESTANDING CON MEZCLADOR PROGRESIVO PARA LAVABO
RU - АВТОНОМНЫЙ С ПРОГРЕССИРУЮЩЕЙ РАКОВИНОЙ



mm L: 130 x H: 1210 x P: 335

INTERASSE BOCCA EROGAZIONE: 276 mm Ø: 30 mm



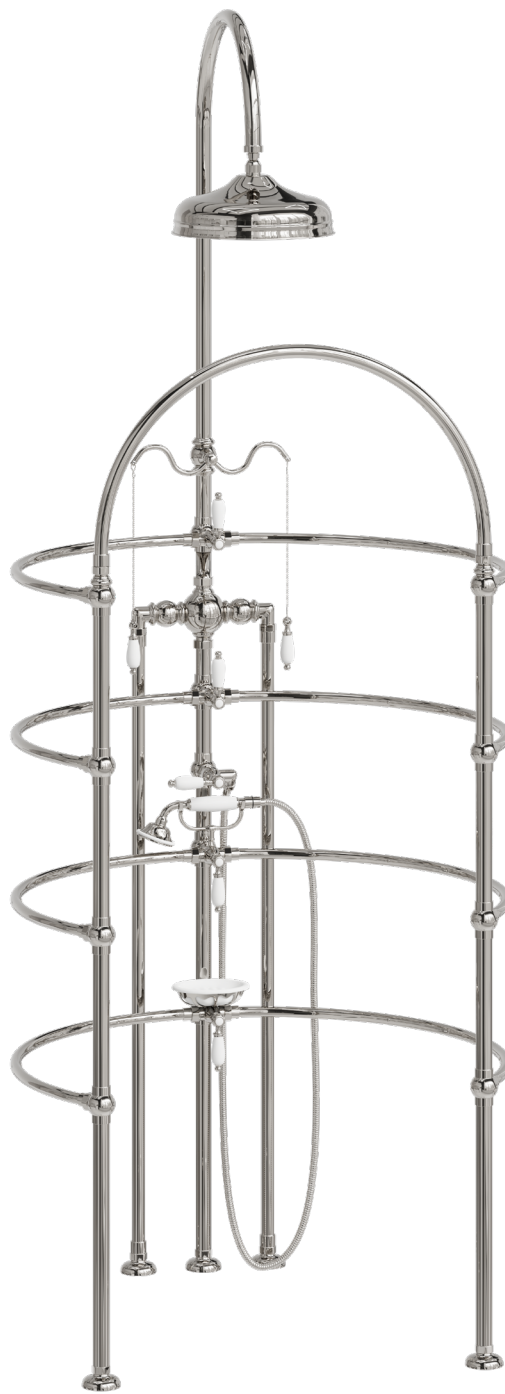
ART. 3116/FR/DX

FREESTANDING PER VASCA CON DOCCETTA
EN - FREESTANDING FOR BATHTUB WITH SHOWER
FR - FREESTANDING POUR BAIGNOIRE AVEC DOUCHETTE
ES - FREESTANDING PARA BAÑERA CON DUCHA
RU - АВТОНОМНАЯ ВАННА С ДУШЕМ



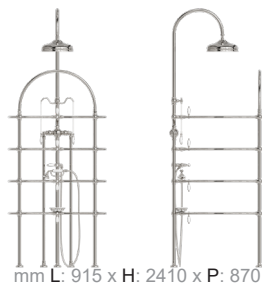
mm L: 180 x H: 1050 x P: 265

INTERASSE BOCCA EROGAZIONE: 200 mm Ø: 25 mm



ART. 900

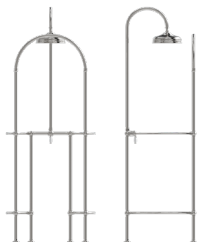
STRUTTURA DOCCIA DA ESTERNO CON QUATTRO ANELLI
EN - OUTDOOR SHOWER STRUCTURE WITH FOUR RINGS
FR - STRUCTURE DE DOUCHE EXTÉRIEURE À QUATRE ANNEAUX
ES - ESTRUCTURA DE DUCHA EXTERIOR CON CUATRO ANILLOS
RU - Уличная душевая конструкция с четырьмя кольцамиИ





ART. 2900

STRUTTURA DOCCIA DA ESTERNO SENZA DOCCETTA
EN - OUTDOOR SHOWER STRUCTURE WITHOUT SHOWER
FR - STRUCTURE DE DOUCHE EXTÉRIEURE SANS DOUCHETTE
ES - ESTRUCTURA DE DUCHA EXTERIOR SIN DUCHA
RU - НАРУЖНАЯ ДУШЕВАЯ КОНСТРУКЦИЯ БЕЗ ДУША



mm L: 905 x H: 2370 x P: 737



SERIE FLORENITA CUCINA

ART. 72

MONOFORO DA LAVELLO
EN - SINGLE SINK HOLE
FR - MONOTROU DE L'ÉVIER
ES - MONOFORO DE FREGADERO
RU - ОДНО ОТВЕРСТИЕ РАКОВИНЫ



mm L: 177 x H: 285 x P: 204

INTERASSE BOCCA EROGAZIONE: 165/235 mm Ø: 20 mm

ART. 73

MONOFORO DA LAVELLO
EN - SINGLE SINK HOLE
FR - MONOTROU DE L'ÉVIER
ES - MONOFORO DE FREGADERO
RU - ОДНО ОТВЕРСТИЕ РАКОВИНЫ



mm L: 177 x H: 270 x P: 237

INTERASSE BOCCA EROGAZIONE: 195 mm

ART. 84/C

MONOFORO DA LAVELLO
EN - SINGLE SINK HOLE
FR - MONOTROU DE L'ÉVIER
ES - MONOFORO DE FREGADERO
RU - ОДНО ОТВЕРСТИЕ РАКОВИНЫ




mm L: 192 x H: 333 x P: 230

INTERASSE BOCCA EROGAZIONE: 200 mm Ø: 25 mm

ART. 86

MONOFORO DA LAVELLO
EN - SINGLE SINK HOLE
FR - MONOTROU DE L'ÉVIER
ES - MONOFORO DE FREGADERO
RU - ОДНО ОТВЕРСТИЕ РАКОВИНЫ



mm L: 177 x H: 241 x P: 288
INTERASSE BOCCA EROGAZIONE: 230 mm Ø: 18 mm

ART. 86/R

MONOFORO DA LAVELLO
EN - SINGLE SINK HOLE
FR - MONOTROU DE L'ÉVIER
ES - MONOFORO DE FREGADERO
RU - ОДНО ОТВЕРСТИЕ РАКОВИНЫ



mm L: 173 x H: 190 x P: 284
INTERASSE BOCCA EROGAZIONE: 250 / 300 mm Ø: 20 mm

ART. 126/C

BATTERIA DA BORDO LAVELLO 5 FORI CON DOCCINO ESTRAIBILE
EN - 5-HOLE SINK EDGE BATTERY WITH REMOVABLE SHOWER
FR - BATTERIE DE BORD ÉVIER 5 TROUS AVEC DOUCHE AMOVIBLE
ES - BATERIA DE BORDE FREGADERO 5 AGUJEROS CON DUCHA EXTRAÍBLE
RU - 5-HOLE SINK EDGE BATTERY С СЪЕМНЫМ ДУШЕМ



mm H: 265 x P: 223
INTERASSE BOCCA EROGAZIONE: 250 / 300 mm Ø: 20 mm

ART. 136

GRUPPO A PONTE DA PARETE PER LAVELLO
EN - WALL BRIDGE ASSEMBLY FOR SINK
FR - ENSEMBLE PONT MURAL POUR ÉVIER
ES - GRUPO DE PUENTE MURAL PARA FREGADERO
RU - НАСТЕННЫЙ МОСТИК ДЛЯ РАКОВИНЫ



mm L: 400 x H: 300 x P: 376
INTERASSE BOCCA EROGAZIONE: 200 / 250 / 300 mm Ø: 18 mm



ART. 137/C

GRUPPO A PONTE PER LAVELLO
EN - SINK BRIDGE ASSEMBLY
FR - ENSEMBLE DE PONT POUR ÉVIER
ES - GRUPO DE PUENTE PARA FREGADERO
RU - СБОРКА МОСТИКА РАКОВИНЫ



mm L: 438 x H: 410 x P: 218
INTERASSE BOCCA EROGAZIONE: 190 mm Ø: 18 mm



ART. 139

GRUPPO A PONTE PER LAVELLO
EN - SINK BRIDGE ASSEMBLY
FR - ENSEMBLE DE PONT POUR ÉVIER
ES - GRUPO DE PUENTE PARA FREGADERO
RU - СБОРКА МОСТИКА РАКОВИНЫ



mm L: 493 x H: 402 x P: 213
INTERASSE BOCCA EROGAZIONE: 190 mm Ø: 18 mm



ART. 142/C

BATTERIA DA LAVELLO 3 FORI
EN - 3-HOLE SINK MIXER
FR - MIXEUR D'ÉVIER À 3 TROUS
ES - Grifo mezclador de fregadero de 3 orificios
RU - Трехотверстийный смеситель для мойки



mm L: 400 x H: 265 x P: 218
INTERASSE BOCCA EROGAZIONE: 235 mm Ø: 20 mm



ART. 142/P/C

BATTERIA DA PARETE PER LAVELLO
EN - WALL BATTERY FOR SINK
FR - BATTERIE MURALE POUR ÉVIER
ES - BATERÍA DE PARED PARA FREGADERO
RU - НАСТЕННАЯ БАТАРЕЯ ДЛЯ РАКОВИНЫ



mm H: 71,3 x P: 267
INTERASSE BOCCA EROGAZIONE: 200 / 250 / 300 mm Ø: 18 mm

ART. 142/PL/C


BATTERIA DA PARETE PER LAVELLO CON PLACCA SAGOMATA
EN - SINK WALL BATTERY WITH SHAPED PLATE
FR - BATTERIE MURALE POUR ÉVIER AVEC PLAQUE PROFILÉE
ES - BATERIA DE PARED PARA FREGADERO CON PLACA
RU - НАСТЕННАЯ БАТАРЕЯ РАКОВИНЫ С ПЛАСТИНОЙ ФОРМЫ



mm L: 433 x H: 110 x P: 270
INTERASSE BOCCA EROGAZIONE: 200 / 250 / 300 mm Ø: 18 mm

ART. 144

GRUPPO A PONTE PER LAVELLO
EN - SINK BRIDGE ASSEMBLY
FR - ENSEMBLE DE PONT POUR ÉVIER
ES - GRUPO DE PUENTE PARA FREGADERO
RU - СБОРКА МОСТИКА РАКОВИНЫ



mm L: 373 x H: 287 x P: 288
INTERASSE BOCCA EROGAZIONE: 230 mm Ø: 18 mm

ART. 145

GRUPPO A PONTE PER LAVELLO
EN - SINK BRIDGE ASSEMBLY
FR - ENSEMBLE DE PONT POUR ÉVIER
ES - GRUPO DE PUENTE PARA FREGADERO
RU - СБОРКА МОСТИКА РАКОВИНЫ



mm L: 373 x H: 310 x P: 218
INTERASSE BOCCA EROGAZIONE: 175 mm Ø: 18 mm

ART. 154

GRUPPO DA PARETE PER LAVELLO
EN - SINK WALL ASSEMBLY
FR - GROUPE MURAL POUR ÉVIER
ES - GRUPO DE PARED PARA FREGADERO
RU - СБОРКА СТЕНОК РАКОВИНЫ



mm L: 353 x H: 185 x P: 274
INTERASSE BOCCA EROGAZIONE: 200 / 250 / 300 mm Ø: 20 mm

ART. 154/R

GRUPPO DA PARETE PER LAVELLO CON BOCCA ROVESCIA
EN - SINK WALL ASSEMBLY WITH INVERTED MOUTH
FR - ENSEMBLE MURAL POUR ÉVIER À BOUCHE INVERSÉE
ES - GRUPO DE PARED PARA FREGADERO CON BOCA INVERTIDA
RU - СБОРКА СТЕНОК УМЫВАЛЬНИКА С ПЕРЕВЕРНУТЫМ РТОМ



mm L: 353 x H: 128 x P: 274

INTERASSE BOCCA EROGAZIONE: 200 / 250 / 300 mm Ø: 20 mm

ART. 154/R/DX

GRUPPO DA PARETE PER LAVELLO CON BOCCA ROVESCIA CON SHUT-OFF
EN - SINK WALL ASSEMBLY WITH INVERTED MOUTH WITH SHOWER
FR - GROUPE MURAL POUR ÉVIER À BOUCHE INVERSÉE AVEC DOUCHE
ES - GRUPO DE PARED PARA FREGADERO CON BOCA INVERTIDA CON DUCHA
RU - НАСТЕННАЯ РАКОВИНА С ПЕРЕВЕРНУТЫМ РТОМ И ДУШЕМ



mm H: 200 x P: 274

INTERASSE BOCCA EROGAZIONE: 200 / 250 / 300 mm Ø: 20 mm

ART. 162

BATTERIA DA PARETE PER LAVELLO
EN - WALL-MOUNTED SINK MIXER
FR - MIJOTEUR D'ÉVIER MURAL
ES - GRIFO MEZCLADOR DE FREGADERO MONTADO EN LA PARED
RU - Настенный смеситель для мойки



mm L: 408 x H: 174 x P: 279

INTERASSE BOCCA EROGAZIONE: 200 / 250 / 300 mm Ø: 20 mm

ART. 162/PL

BATTERIA DA PARETE PER LAVELLO CON PLACCA SAGOMATA
EN - WALL-MOUNTED SINK MIXER WITH SHAPED PLATE
FR - MIXEUR D'ÉVIER MURAL AVEC PLAQUE DE COUVERTURE PROFONDE
ES - GRIFO MEZCLADOR DE FREGADERO DE MONTAJE EN PARED CON PLACA ELEGANTE
RU - Настенный смеситель для мойки с фигурной насадкой



mm L: 433 x H: 194 x P: 281

INTERASSE BOCCA EROGAZIONE: 200 / 250 / 300 mm Ø: 20 mm

ART. 162/R

BATTERIA DA PARETE PER LAVELLO CON BOCCA ROVESCIA
EN - WALL-MOUNTED SINK MIXER WITH REVERSE SPOUT
FR - MIXEUR D'ÉVIER MURAL AVEC BEC INVERSÉ
ES - GRIFO MEZCLADOR DE FREGADERO DE PARED CON CAÑÓN INVERSO
RU - Настенный смеситель для мойки с обратным изливом



mm L: 408 x H: 121 x P: 279

INTERASSE BOCCA EROGAZIONE: 200 / 250 / 300 mm Ø: 20 mm

ART. 162/R/PL

BATTERIA DA PARETE PER LAVELLO CON BOCCA ROVESCIA CON PLACCA SAGOMATA
EN - WALL-MOUNTED SINK MIXER WITH REVERSE SPOUT AND SHAPED PLATE
FR - Mitigeur d'évier mural avec bec inversé et plaque profilée
ES - GRIFO MEZCLADOR DE FREGADERO DE PARED CON CAÑA INVERTIDA Y PLACA CON FORMA ESPECIAL
RU - Настенный смеситель для мойки с обратным изливом и фигурной накладкой



mm L: 433 x H: 142 x P: 281

INTERASSE BOCCA EROGAZIONE: 200 / 250 / 300 mm Ø: 20 mm

ART. 162/M

BATTERIA DA PARETE PER LAVELLO
EN - WALL BATTERY FOR SINK
FR - BATTERIE MURALE POUR ÉVIER
ES - BATERÍA DE PARED PARA FREGADERO
RU - НАСТЕННАЯ БАТАРЕЯ ДЛЯ РАКОВИНЫ



mm L: 408 x H: 176 x P: 278

INTERASSE BOCCA EROGAZIONE: 230 mm Ø: 18 mm

ART. 165/1

RUBINETTO RIEMPI PENTOLA
EN - FAUCET FILL POT
FR - ROBINET REMPLIR LA CASSEROLE
ES - GRIFO LLENA LA OLLA
RU - КРАН НАПОЛНИТЬ ГОРШОК



mm L: 70 x H: 146 x P: 715

ART. 165/2

RUBINETTO RIEMPI PENTOLA
EN - FAUCET FILL POT
FR - ROBINET REMPLIR LA CASSEROLE
ES - GRIFO LLENA LA OLLA
RU - КРАН НАПОЛНИТЬ ГОРШОК



mm L: 70 x H: 181 x P: 734

ART. 165/3


RUBINETTO RIEMPI PENTOLA
EN - FAUCET FILL POT
FR - ROBINET REMPLIR LA CASSEROLE
ES - GRIFO LLENA LA OLLA
RU - КРАН НАПОЛНИТЬ ГОРШОК



mm L: 70 x H: 150 x P: 721

ART. 172

GRUPPO LAVELLO DA PARETE CON BOCCA ALTA
EN - WALL SINK ASSEMBLY WITH HIGH MOUTH
FR - GROUPE ÉVIER MURAL AVEC BOUCHE HAUTE
ES - GRUPO FREGADERO DE PARED CON BOCA ALTAD
RU - НАСТЕННАЯ РАКОВИНА С ВЫСОКИМ РТОМ



mm L: 353 x H: 301 x P: 245

INTERASSE BOCCA EROGAZIONE: 175 mm Ø: 18 mm

ART. 175

RUBINETTO MONOFORO PER LAVELLO DA PARETE
EN - SINGLE HOLE WALL-MOUNTED SINK TAP
FR - ROBINET D'ÉVIER MURAL À UN TROU
ES - GRIFO DE LAVABO DE UN SOLO ORIFICIO PARA MONTAJE EN PARED
RU - Настенный смеситель для раковины с одним отверстием




mm L: 55 x H: 168 x P: 253

INTERASSE BOCCA EROGAZIONE: 200 / 250 / 300 mm Ø: 20 mm

ART. 176



RUBINETTO MONOFORO SINGOLO PER LAVELLO
EN - SINGLE HOLE SINK TAP
FR - ROBINET D'ÉVIER À UN TROU
ES - GRIFO DE FREGADERO DE UN SOLO ORIFICIO
RU - ОДНООТВЕРСТЫЙ СМЕСИТЕЛЬ ДЛЯ РАКОВИНЫ



mm L: 108 x H: 265 x P: 288

INTERASSE BOCCA EROGAZIONE: 230 mm Ø: 18 mm

ART. 177



RUBINETTO MONOFORO SINGOLO PER LAVELLO CON BOCCA AD ARCO
EN - SINGLE-HOLE SINGLE-HOLE SINK FAUCET WITH ARC MOUTH
FR - ROBINET MONOTROU SIMPLE POUR ÉVIER AVEC BOUCHE EN ARC
ES - GRIFO DE UN SOLO AGUJERO PARA FREGADERO CON BOCA DE ARCO
RU - ОДИН-ОТВЕРСТИЕ ОДИН-ОТВЕРСТИЕ КРАНА С ДУГООБРАЗНЫМ РТОМ




mm L: 104 x H: 300 x P: 214

INTERASSE BOCCA EROGAZIONE: 175 mm Ø: 18 mm

ART. 186



GRUPPO DA PARETE PER LAVELLO
EN - WALL-MOUNTED SINK GROUP
FR - GROUPE D'ÉVIER MURAL
ES - GRUPO DE LAVABO MONTADO EN LA PARED
RU - НАСТЕННАЯ РАКОВИНА



mm L: 353 x H: 264 x P: 303

INTERASSE BOCCA EROGAZIONE: 230 mm Ø: 18 mm

ART. 186/R



GRUPPO DA PARETE PER LAVELLO
EN - WALL-MOUNTED SINK GROUP
FR - GROUPE D'ÉVIER MURAL
ES - GRUPO DE LAVABO MONTADO EN LA PARED
RU - НАСТЕННАЯ РАКОВИНА



mm L: 353 x H: 207 x P: 302

INTERASSE BOCCA EROGAZIONE: 250 / 300 mm Ø: 20 mm



ART. 2072

MISCELATORE MONOFORO PER LEVELLO CON BOCCA A MANICO D'OMBRELLA (CARTUCCIA DIAMETRO 40 mm)
EN - SINGLE-HOLE MIXER FOR UMBRELLA-SLEEVE SINK (40 mm DIAMETER CARTRIDGE)
FR - MÉLANGEUR MONOPHONÉ POUR LE CHEVEU AVEC BOUCHE À MANCHE D'OMBRELLE (CARTOUCHE DIAMÈTRE 40 mm)
ES - MEZCLADOR MONOAGUJERO PARA LEVELLO CON BOCA DE MANGO DE PARAGUAS (CARTUCHO DE 40mm DE DIÁMETRO)
RU - ОДНОУВЕРСТНЫЙ МИКСЕР ДЛЯ РАКОВИНЫ-ПУКАВА (КАРТРИДЖ ДИАМЕТРОМ 40 мм)



mm L: 116 x H: 360 x P: 228

INTERASSE BOCCA EROGAZIONE: 180 mm Ø: 25 mm



ART. 2072/ABB

MISCELATORE MONOFORO PER LAVELLO CON SNODO ABBATTIBILE (CARTUCCIA DIAMETRO 40 mm)
EN - SINGLE-HOLE SINK MIXER WITH COLLAPSIBLE JOINT (40 mm DIAMETER CARTRIDGE)
FR - MÉLANGEUR MONOPHORE POUR ÉVIER AVEC ARTICULATION RABATTABLE (CARTOUCHE DIAMÈTRE 40 mm)
ES - MEZCLADOR MONOPHONEL PARA FREGADERO CON ARTICULACIÓN ABATIBLE (CARTUCHO DIÁMETRO 40 mm)
RU - Одноотверстный миксер с складной штекеркой (картридж диаметром 40 мм)



mm L: 112 x H: 400 x P: 204

INTERASSE BOCCA EROGAZIONE: 175 mm Ø: 18 mm



ART. 2074

MISCELATORE MONOFORO PER LAVELLO CON DOCCETTA ESTRAIBILE (CARTUCCIA DIAMETRO 40 mm)
EN - SINGLE-HOLE SINK MIXER WITH REMOVABLE SHOWER (40mm DIAMETER CARTRIDGE)
FR - MÉLANGEUR MONOPHORE POUR ÉVIER AVEC DOUCHETTE AMOVIBLE (CARTOUCHE DIAMÈTRE 40 mm)
ES - MEZCLADOR MONOPHONEL PARA FREGADERO CON DUCHA EXTRAÍBLE (CARTUCHO DIÁMETRO 40mm)
RU - Одноотверстный миксер с раковиной и съемным душем (картридж диаметром 40 мм)




mm L: 112 x H: 350 x P: 220

INTERASSE BOCCA EROGAZIONE: 180 mm Ø: 25 mm



ART. 2086

MISCELATORE MONOFORO PER LAVELLO CON BOCCA SAGOMATA (CARTUCCIA DIAMETRO 40 mm)
EN - SINGLE-HOLE MIXER FOR SINK WITH SHAPED MOUTH (CARTRIDGE DIAMETER 40 mm)
FR - MÉLANGEUR MONOPHORE POUR ÉVIER AVEC BOUCHE FAÇONNÉE (CARTOUCHE DIAMÈTRE 40 mm)
ES - Mezclador de un solo orificio para fregadero con boca moldeada (cartucho diámetro 40 mm)
RU - Одноотверстный миксер для раковины с формованным отверстием (диаметр картриджа 40 мм)



mm L: 112 x H: 278 x P: 288

INTERASSE BOCCA EROGAZIONE: 230 mm Ø: 18 mm

ART. 2126



MISCELATORE PER LAVELLO CON LEVA E DOCCETTA ESTRAIBILE (CARTUCCIA DIAMETRO 40 mm)
EN - SINK MIXER WITH LEVER AND REMOVABLE SHOWER (CARTRIDGE DIAMETER 40 mm)
FR - MÉLANGEUR POUR ÉVIER AVEC LEVIER ET DOUCHETTE AMOVIBLE
(CARTOUCHE DIAMÈTRE 40 mm)
ES - MEZCLADOR PARA FREGADERO CON PALANCA Y DUCHA EXTRAÍBLE
(CARTUCHO DIÁMETRO 40 mm)
RU - Миксер для раковин с рычагом и съемным душем (диаметр картриджа 40 мм)



mm H: 270 x P: 228

INTERASSE BOCCA EROGAZIONE: 180 mm Ø: 25 mm

ART. 2142/C



MISCELATORE PER LAVELLO CON LEVA (CARTUCCIA DIAMETRO 40 mm)
EN - SINK MIXER WITH LEVER (CARTRIDGE DIAMETER 40 mm)
FR - MÉLANGEUR POUR ÉVIER AVEC LEVIER (CARTOUCHE DIAMÈTRE 40 mm)
ES - MEZCLADOR PARA FREGADERO CON PALANCA (CARTUCHO DIÁMETRO 40 mm)
RU - МИКСЕР ДЛЯ РАКОВИН С РЫЧАГОМ (ДИАМЕТР КАРТРИДЖА 40 мм)



mm H: 270 x P: 228

INTERASSE BOCCA EROGAZIONE: 180 mm Ø: 25 mm

ART. 2142/P



MISCELATORE DA LAVELLO A PARETE CON LEVA (CARTUCCIA DIAMETRO 40 mm)
EN - WALL-MOUNTED SINK MIXER WITH LEVER (40 mm DIAMETER CARTRIDGE)
FR - MÉLANGEUR À LAVABO MURAL AVEC LEVIER (CARTOUCHE DIAMÈTRE 40 mm)
ES - MEZCLADOR DE FREGADERO DE PARED CON PALANCA (CARTUCHO DIÁMETRO 40 mm)
RU - НАСТЕННЫЙ МИКСЕР ДЛЯ РАКОВИНЫ С РЫЧАГОМ (КАРТРИДЖ ДИАМЕТРОМ 40 мм)



mm H: 140 x P: 267

INTERASSE BOCCA EROGAZIONE: 200 / 250 mm Ø: 18 mm

ART. 2154



GRUPPO DA PARETE PER LAVELLO CON MISCELATORE (CARTUCCIA DIAMETRO 40 mm)
EN - SINK WALL ASSEMBLY WITH MIXER (40 mm DIAMETER CARTRIDGE)
FR - GROUPE MURAL POUR ÉVIER AVEC MÉLANGEUR (CARTOUCHE DIAMÈTRE 40 mm)
ES - GRUPO DE PARED PARA FREGADERO CON MEZCLADOR (CARTUCHO DIÁMETRO 40 mm)
RU - РАКОВИНА С МИКСЕРОМ (КАРТРИДЖ ДИАМЕТРОМ 40 мм)



mm L: 235 x H: 285 x P: 288

INTERASSE BOCCA EROGAZIONE: 200/250/300 mm Ø: 20 mm

ART. 2162



MISCELATORE DA INCASSO PER LAVELLO CON BOCCA GIREVOLE (CARTUCCIA DIAMETRO 40 mm)
EN - RECESSED SINK MIXER WITH SWIVEL MOUTH (40 mm DIAMETER CARTRIDGE)
FR - MÉLANGEUR ENCASTRÉ POUR ÉVIER AVEC BOUCHE PIVOTANTE (CARTOUCHE DIAMÈTRE 40 mm)
ES - MEZCLADOR DE EMBUTO PARA FREGADERO CON BOCA GIRATORIA (CARTUCHO DIÁMETRO 40 mm)
RU - Встроенный миксер для раковин с поворотным отверстием (картридж диаметром 40 мм)



mm H: 180 x P: 279

INTERASSE BOCCA EROGAZIONE: 200 / 250 / 300 mm Ø: 20 mm

ART. 2162/R

MISCELATORE DA INCASSO PER LAVELLO CON BOCCA GIREVOLE ALLA ROVESCIA (CARTUCCIA DIAMETRO 40 mm)
EN - SINK RECESSED MIXER WITH REVERSE SWIVEL MOUTH (40 mm DIAMETER CARTRIDGE)
FR - MÉLANGEUR ENCASTRÉ POUR ÉVIER AVEC BOUCHE PIVOTANTE À L'ENVERS (CARTOUCHE DIAMÈTRE 40 mm)
ES - MEZCLADOR DE EMBUTO PARA FREGADERO CON BOCA GIRATORIA HACIA ATRÁS (CARTUCHO DIÁMETRO 40 mm)
RU - Встроенный миксер с раковиной и обратным поворотным отверстием (картридж диаметром 40 мм)



mm H: 187 x P: 279

INTERASSE BOCCA EROGAZIONE: 200 / 250 / 300 mm Ø: 20 mm

ART. 2172

GRUPPO LAVELLO DA PARETE CON BOCCA ALTA (CARTUCCIA DIAMETRO 40 mm)
EN - WALL SINK ASSEMBLY WITH HIGH MOUTH (CARTRIDGE DIAMETER 40 mm)
FR - GROUPE LAVABO MURAL AVEC BOUCHE HAUTE (CARTOUCHE DIAMÈTRE 40 mm)
ES - GRUPO FREGADERO DE PARED CON BOCA ALTA (CARTUCHO DIÁMETRO 40 mm)
RU - НАСТЕННАЯ РАКОВИНА С ВЫСОКИМ ОТВЕРСТИЕМ (ДИАМЕТР КАРТРИДЖА 40 мм)




mm L: 235 x H: 394 x P: 259

INTERASSE BOCCA EROGAZIONE: 175 mm Ø: 18 mm

ART. 2186

GRUPPO LAVELLO DA PARETE CON BOCCA SAGOMATA (CARTUCCIA DIAMETRO 40 mm)
EN - WALL SINK ASSEMBLY WITH SHAPED MOUTH (CARTRIDGE DIAMETER 40 mm)
FR - GROUPE LAVABO MURAL AVEC BOUCHE FAÇONNÉE (CARTOUCHE DIAMÈTRE 40 mm)
ES - GRUPO FREGADERO DE PARED CON BOCA MOLDEADA (CARTUCHO DIÁMETRO 40 mm)
RU - НАСТЕННАЯ РАКОВИНА С ФОРМОВАННЫМ ОТВЕРСТИЕМ (ДИАМЕТР КАРТРИДЖА 40 мм)



mm L: 235 x H: 348 x P: 317

INTERASSE BOCCA EROGAZIONE: 230 mm Ø: 18 mm

FINITURE



OTTONE
NATURALE
LUCIDO



OTTONE
OPACO



OTTONE
SPAZZOLATO



CROMO
LUCIDO



NIKEL
LUCIDO



NIKEL-NERO
LUCIDO



BRUNITO
NATURALE
CHIARO



CORTEN



PELTRO
INVECCHIATO




NIKEL
SPAZZOLATO



ORO INGLESE
LUCIDO



ORO 24K
LUCIDO



ORO FRANCESE
SPAZZOLATO



RAME
LUCIDO



RAME
SPAZZOLATO



RAME
INVECCHIATO

INDICE CODICI

- RUBINETTERIE / GRUPPI VASCA -

P - PAVIMENTO/PARETE

PL - PLACCA SU PARETE

C - CUCINA

B - BIDET

M - BOCCA MEDIA

F - BOCCA DI FUSIONE

FR - COLONNA/FREESTANDING

SA - SCARICO ALTO

SM - SCARICO MEDIO

ABB - SNODO ABBATTIBILE

R - BOCCA ROVESCIA

L - LEVA

- GRUPPI DOCCIA -

S - SOFFIONE DOCCIA

DX - DOCCETTA

- CARTUCCE -

Codice 2000 - CARTUCCIA DIAM. 40mm

Codice 3000 - CARTUCCIA DIAM. 35mm

PLACCHETTE PER MANIGLIE



PLACCHETTE PIATTE BIANCHE
C - F



PLACCHETTE PIATTE BIANCHE
HOT - COLD



PLACCHETTE PIATTE
ROSSO - BLU



PLACCHETTE BOMBATE BIANCHE
IN PORCELLANA C - F



PLACCHETTE BOMBATE BIANCHE
IN PORCELLANA HOT - COLD



PLACCHETTE BOMBATE BIANCHE
IN PORCELLANA C - F



BOTTONE IN ULIVO
C - F



BOTTONE
IN FINITURA CON FACCIA PIATA



BOTTONI IN FINITURA



BOTTONE
CRISTALLO



BOTTONI IN FINITURA CON
INCISIONE C - F



PLACCHE

PLACCA - A

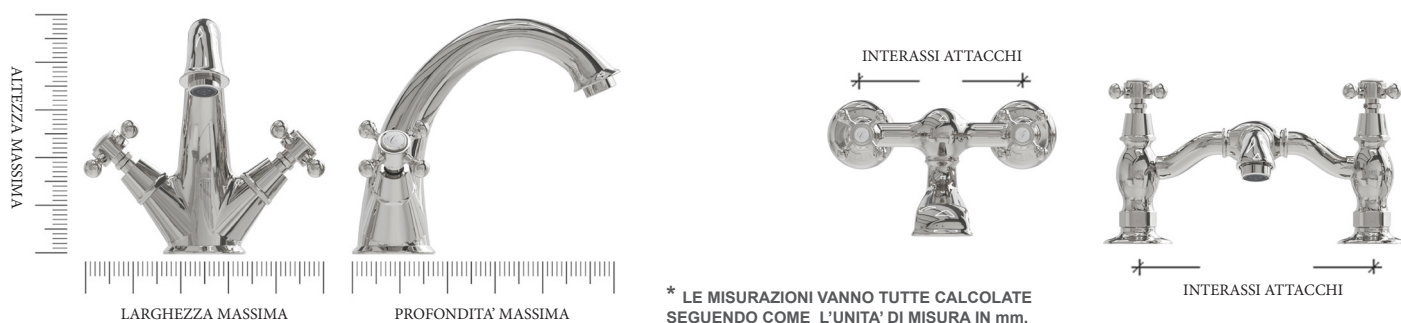
PLACCA SCATOLARE - B



mm L: 430 x H: 120 x P: 3

mm L: 360 x H: 950 x P: 50

LINEE GUIDA PER LA MISURAZIONE



LINEE GUIDA PER LA PULIZIA CLEANING GUIDELINES

NON USARE LE SEGUENTI SOSTANZE SULLE RUBINETTERIE:

- Prodotti abrasivi
- Diluenti
- Sostanze a base acida
- Agenti chimici

TRATTARE LE RUBINETTERIE CON:

- un panno morbido e sapone neutro
- un panno morbido e 50% acqua +50% aceto bianco (in caso di calcare)

Si consiglia di asciugare le rubinetterie e inclinare i soffioni dopo ogni utilizzo.

DO NOT USE THE FOLLOWING SUBSTANCES ON FAUCETS:

- Abrasive products
- Diluents
- Acid-based substances
- Chemical agents

TREAT FAUCETS WITH:

- a soft cloth and neutral soap
- a soft cloth and 50% water +50% white vinegar (in case of limescale)

It is recommended to dry the taps and tilt the shower heads after each use.



CONDIZIONI GENERALI DI VENDITA

Con il conferimento dell'ordine il Cliente dichiara di aver preso attenta visione del presente regolamento e accetta incondizionatamente tutte le norme di seguito riportate da Rubinetti di Firenze Srl attraverso il proprio marchio commerciale Rubinetterie Fiorentine.

PREZZI

Fanno fede i prezzi e gli articoli con le caratteristiche riportate nella conferma d'ordine, che salvo diversi accordi, si intendono franco fabbrica (Via Antonio Vivaldi, 21 Calenzano Firenze); tali prezzi non comprendono Imballaggio, trasporto, assicurazione, dogana e IVA. Condizioni contrarie o diverse del cliente non vengono riconosciute, a meno che non siano state espressamente accettate da parte nostra. Ogni ordine potrà essere valido solo se confermato da entrambe le parti.

Ci riserviamo il diritto di modificare i prezzi di listino, laddove si presentino incrementi dei costi a causa di aumenti dei prezzi del materiale. Eventuali variazioni verranno tempestivamente comunicate.

L'ordine potrà essere annullato con comunicazione scritta pervenuta alla scrivente a mezzo e-mail entro l'invio della nostra conferma d'ordine.

PAGAMENTI

Il cliente è chiamato a effettuare i pagamenti conformemente a quanto disposto nella conferma d'ordine, ogni variazione che non sia stata preventivamente ed espressamente pattuita, verrà nostro malgrado respinta.

Il pagamento si considera effettuato solo nel momento in cui l'importo dovuto venga accreditato in maniera irrevocabile.

In caso di insoluto o ritardato pagamento interviene automaticamente il blocco ordini sino al saldo dello scaduto o alla formale accettazione di un piano di rientro con applicazione delle spese oltre agli interessi.

TERMINI DI CONSEGNA

I termini di consegna e le scadenze da noi indicati si intendono approssimativi, salvo il caso in cui siano stati concordati come vincolanti.

Il termine di consegna inizia a decorrere a partire dalla conferma d'ordine, ma non prima che il cliente abbia consegnato tutti i documenti ed i dati relativi a dettagli tecnici, approvazioni, autorizzazioni ed eventuali acconti concordati.

Il termine di consegna si prolunga congruamente in caso di vertenze sindacali nonché al verificarsi di impedimenti imprevisi che non rientrano sotto il nostro controllo. Se il cliente non ritira immediatamente la merce dichiarata pronta per la spedizione, passate due settimane da tale comunicazione gli vengono addebitate le spese di magazzino. In caso di deposito presso il nostro stabilimento tali spese ammontano a min. 0,5% dell'importo della fattura per ogni settimana.

RECLAMI

Non saranno ritenuti validi i reclami successivi alla consegna, se non segnalati con riserva scritta sui documenti di trasporto entro e non oltre il secondo giorno lavorativo successivo al ricevimento merci. Rubinetti di Firenze SRL si riserva il diritto di adempiere al contratto in via posticipata entro un termine adeguato, scegliendo se rimuovere i difetti o inviare una nuova fornitura di merce non difettosa.

Il diritto di reclamo per merce difettosa cade in prescrizione a un anno dalla consegna della merce.

GARANZIA

I prodotti dell'azienda Rubinetti di Firenze Srl sono rigorosamente provati e collaudati prima di essere posti in vendita, sono esenti da difetti di fabbricazione e sono garantiti per un periodo di anni 5 per la finitura cromo e anni 2 per tutte le altre finiture.

La garanzia decade ad insindacabile giudizio dei nostri tecnici al verificarsi di:

- installazioni, riparazioni o manutenzioni effettuate in modo non idoneo, non corretto o senza previa autorizzazione dell'azienda.
- cattivo utilizzo o uso improprio delle parti fornite.
- deterioramento delle superfici di finitura a seguito utilizzo di prodotti per la pulizia non idonei (contenenti agenti corrosivi, abrasivi, etc).

Firenze

Rubinetti di Firenze Srl
03/04/2026

Contatti:
Rubinetterie Fiorentine
Via Antonio Vivaldi 21 - 50041 - Calenzano (FI) - Italy

Tel. (+39) 055 88 27 486
(+39) 055 88 61 329
Fax. (+39) 055 88 77 584
info@rubfio.it
www.rubfio.it

